

nasta
AirBar (エアバー)
KS-NRP023

お客様保管用

取扱説明書

この度はKS-NRP023をお買い上げいただきありがとうございました。
ご使用前には取扱説明書を必ずご覧ください。
お読みになった後は大切に保管してください。

NASTA 株式会社 ナスタ
NASTA Co., Ltd.

本社・東京支店
〒105-0004 東京都港区新橋1丁目1番1号(日比谷ビルディング2F)
本社 Tel 03-6779-8775 Fax 03-6779-8776
東京支店 Tel 03-6779-8772 Fax 03-6779-8773
大阪支店 Tel 06-6858-5671 名古屋支店 Tel 052-242-2272
札幌支店 Tel 011-741-2250 広島支店 Tel 082-249-4651
仙台支店 Tel 022-207-4700 福岡支店 Tel 092-472-1088
北関東支店 Tel 048-553-1751 サイン課 Tel 03-3660-1781
横浜支店 Tel 045-474-0631

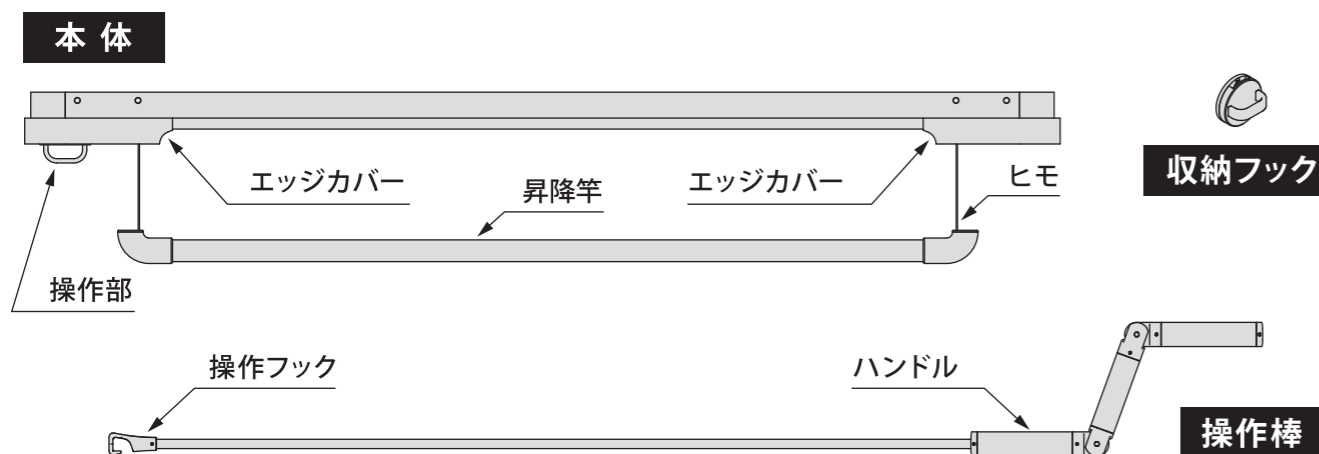
Web: www.nasta.co.jp/ Mail: info@nasta.co.jp

NRP023-00_2017.02



洗濯物を掛けて昇降竿を上昇させると、室内空間を有効に使えるため、快適に室内干しをすることができます。また、雨天時や花粉の季節などにもご活用いただけます。

各部の名称



本製品の保証及び免責事項内容について

1. 保証期間 お買い上げ日より1年間です。
2. 保証内容 保証期間中に正常な使用状態において、万一製造上の問題により故障が生じた場合には、当社にて無償で交換致します。

次のような場合は保証期間内でも有償修理となります。

- (1) お客様が適切な使用、維持管理を行わなかったことに起因する故障・損傷
- (2) お客様が定める施工説明書等に基づかない施工、専門業者以外による分解などに起因する故障・損傷
- (3) 建築躯体の変形など住宅部品本体以外の不具合に起因する当該住宅部品の不具合、塗装の色あせ等の経年変化又は使用に伴う摩擦等により生じる外観の現象
- (4) 海岸付近、温泉地などの地域における腐食性の空気環境に起因する故障・損傷
- (5) ねずみ、昆虫等の動物の行為に起因する故障・損傷
- (6) 火災・爆発等事故、落雷・地震・噴火・洪水・津波等天変地異又は戦争・暴動等破壊行為による故障・損傷

安全上のご注意 必ずお守りください

ご利用の方や他者への危険・損害を防止するための重要な内容ですので必ずお守りください。

- 説明を無視した使用方法によって生じる〈危険や損害の程度〉を次の表示で区分し説明しています。

警告	この表示の欄は「死亡や重大な事故の発生が想定される」内容です。
注意	この表示の欄は「ケガや物的損害の発生が想定される」内容です。

- お守りいただく〈内容の種類〉を次の絵表示で説明しています。(下記は絵表示の一例です。)

	このような絵表示はしてはいけない「禁止」の内容です。
	このような絵表示は必ず実行していただく「強制」の内容です。

警告

- 1台の〈AirBar〉に下げられる洗濯物の重さは「8kg」までです。天井や製品が壊れる可能性がありますので掛け過ぎにはご注意ください。右の表は一般的な衣料を実際に計測した目安です。生地のおおきさなどにより、変動しますので参考にしてください。
- 洗濯物を掛けた状態の製品の下で、火気のある物を絶対に使用しないでください。製品や洗濯物への引火など火災の恐れがあります。
- 洗濯物以外は吊り下げないでください。洗濯物以外の重量物を吊り下げると、故障や破損落下の恐れがあります。
- 〈操作棒〉は本製品を昇降させる以外の用途で使用しないでください。
- 使用時・未使用時とも、〈昇降竿〉は常に上まで上げた状態にしてください。通行の妨げになり、製品が壊れたり思わぬ事故となる恐れがあります。

	単品		4人家族	
	洗濯前	脱水後	洗濯前	脱水後
靴下(左右)	60g	100g	240g	400g
下着類	170g	300g	680g	1,200g
ジーンズ(大人用)	650g	1,050g	650g	1,050g
綿スボン(大人用)	500g	760g	500g	760g
バスタオル	200g	400g	800g	1,600g
長袖シャツ(大人用)	360g	600g	720g	1,200g
子供スバツ	150g	200g	150g	200g
子供半スボン	200g	400g	200g	400g
フェイスタオル	100g	150g	400g	600g
	合計		4,340g	7,410g

注意

- 製品を強く引いたり、ぶら下がらないでください。またお子様が遊ぶことがないようにご注意ください。製品が破損しケガをする場合があります。
 - ロープ等をかけて横方向に無理な力をかけて使用しないでください。故障や破損の原因になります。
 - 人や物品・ペット類などの上で使用しないでください。洗濯物が落下しケガや物品を破損することがあります。
 - 重量のある洗濯物を掛ける場合には、取り扱いに十分注意してください。ケガや破損・故障の原因になります。
 - 製品の改造、分解はしないでください。
 - 〈昇降竿〉を揺らしながらご使用にならないでください。また、その状態で昇降を行わないでください。
-
- 製品が高い所に設置してありますので、お手入れの際には安定した台を使用し足場には十分ご注意ください。
 - 製品が破損した場合はそのまま使用せずに新しい製品にお取り替えください。
 - 閉め切った室内で洗濯物を干した場合は結露が発生する可能性がありますので、窓を開けるなど定期的に換気を行ってください。
 - 〈操作棒〉は操作しないときは取り外して、〈収納フック〉にかけて収納してください。
 - 洗濯物は〈昇降竿〉に均等に掛かるようにしてください。

お手入れ方法

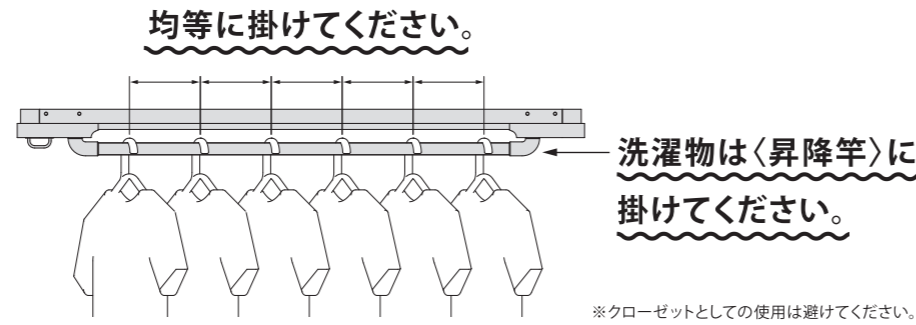
安全に長くお使いいただくために定期的なお手入れをお願いします。

- やわらかい布で拭き取ってください。
- 汚れがひどい場合は中性洗剤を含ませた布で拭いた後、水拭きしてください。
- シナー・ベンジン・みがき粉・タワシ等を使って清掃することは避けてください。変色・キズなどの原因になります。



洗濯物の掛け方

掛けられる洗濯物は
8kgまでです。



使用方法

1 〈操作フック〉を〈操作部〉に引っ掛けます。

操作部
操作フック

2 〈操作棒〉の〈ハンドル〉を図のように変形させます。

ハンドル
引っ張る

矢印の範囲内でしたら、どの高さでもご使用いただけます。

〈昇降竿〉が上まで上昇したら〈操作棒〉を回転させないでください。また、〈ハンドル〉の位置より下げての使用はしないでください。故障の原因になります。

3 〈操作棒〉を矢印の方向へ回転させて〈昇降竿〉を上昇・下降させます。

上昇 (左回し)
下降 (右回し)

使用後

〈ハンドル〉をまっすぐに戻し、付属の〈収納フック〉にかけて収納してください。

収納フック
ハンドル

注) 急激な操作は、思わぬケガや損傷の可能性がありますので、ゆっくり操作してください。
注) ヒモがたるんだ状態での昇降は行わないでください。故障の原因となります。

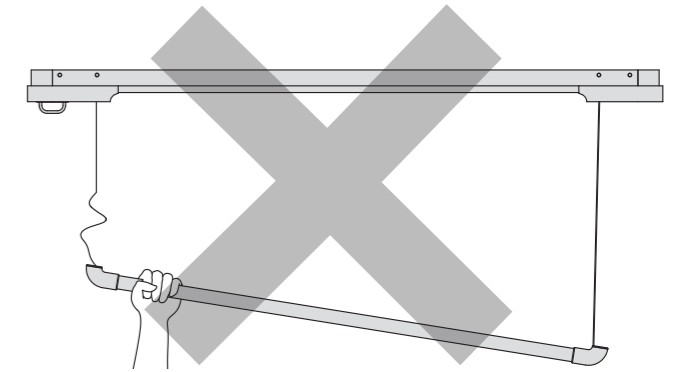
〈昇降竿〉が傾いた時

荷重を掛けすぎた場合や、誤った使用をした場合、製品保護のため〈昇降竿〉が傾くことがあります。

8kg以上 掛けた場合



ヒモをたるませながら昇降した場合

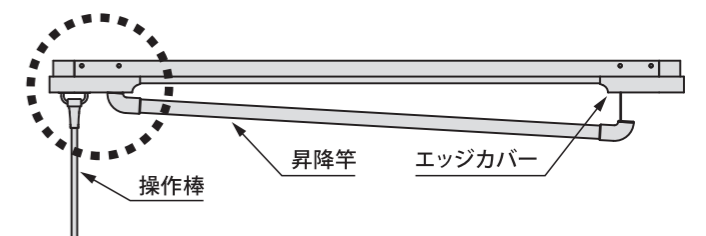


他に、均等に洗濯物を掛けていない場合 昇降竿を下げ過ぎた場合 も傾く原因です。

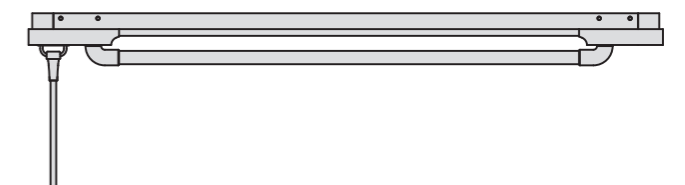
傾きの戻し方

〈昇降竿〉をハンドル付近まで下降させてください。(「使用方法」参照) 通常よりもゆっくり操作してください。

1 〈操作棒〉で〈昇降竿〉の片側が〈エッジカバー〉につくまで上昇させます。



2 さらにゆっくり上昇させると、〈昇降竿〉のもう一方が〈エッジカバー〉につきます。以上で傾きが戻ります。



この方法で直らなかった場合はお問合せください。